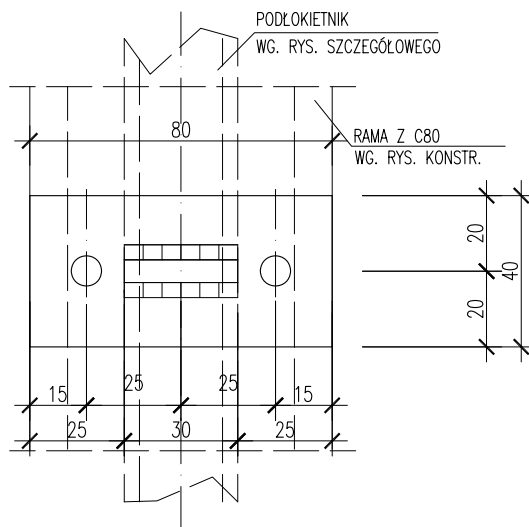
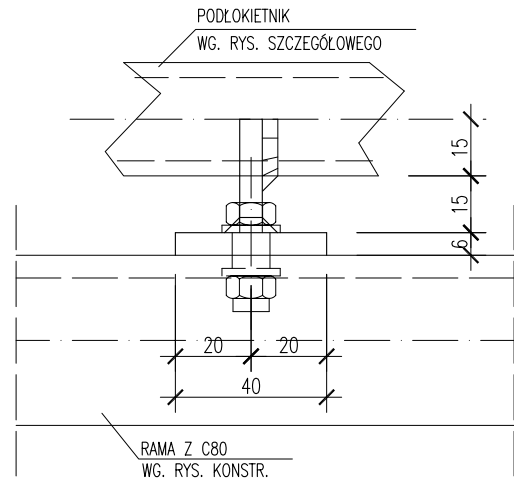
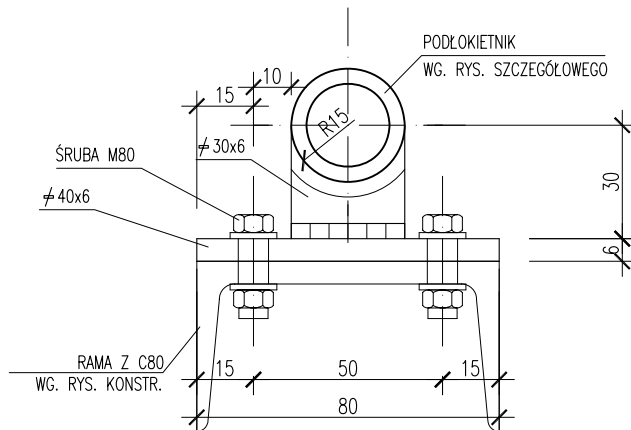


ELEMENT MOCUJĄCY SM2

SKALA 1:2



Rozwiązania zawarte w niniejszym opracowaniu podlegają ochronie prawa autorskiego i mogą być powielane oraz udostępniane osobom trzecim jedynie przez Zamawiającego w zakresie określonym w umowie o przeniesienie praw autorskich lub na podstawie pisemnego zezwolenia w/w Biura z zastrzeżeniem wszelkich skutków prawnych



80-237 Gdańsk, ul. Jana Uphagena 27
tel. 058 341-40-11; fax 058 341-89-46

BUDOWA SZCZECIŃSKIEGO SZYBKIEGO TRAMWAJU
ETAP Ic - BUDOWA SST
NA ODCINKU OD BASENU GÓRNICZEGO DO PĘTLI PRZY ULICY TURKUSOWEJ
ELEMENT MOCUJĄCY SM2

Stadium opracowania: PROJEKT WYKONAWCZY

Data: 03.2011 Skala: 1:2

Nr zlec: 9390 Nr arch: Rys nr **11**

Projektant:	mgr inż. arch. Jacek ŚLIWIŃSKI	specj. architektoniczna	
Opracowanie:	mgr inż. arch. Piotr PASZKOWSKI	upr. nr 15/Gd/00	
	-	specj. -	
	-	upr. nr -	
	-	specj. -	
	-	upr. nr -	
Sprawdzający:	mgr inż. arch. Anna SMÓŁKO	specj. architektoniczna	
		upr. nr 376/94/OL	